

Produktblad Lipidus Aura-C

VENTILATIONSLUFTRENARE



Aura C - ventilationsluftrenare för montage på spillvattensystems avluftningsledningar. Lämpad för montage i avluftningsledningar från fettavskiljare. Ventilationsluftrenaren levereras med en inbyggd och utbytbar filterpatron bestående av aktivt kol som effektivt absorberar odörer.

lipidus 

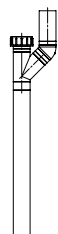
Lipidus Aura-C är en del av Lipidus produktsortiment.

Beskrivning:

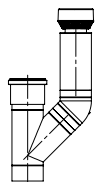
Aura-C, Ventilationsluftrenare med aktivt kol. Filtret filtrerar bort oönskade odörer och släpper igenom luktfri luft.



Utförande A: Filterkassetten levereras monterad i ett prefabricerat $\text{\O}90$ mm rör som monteras i avluftningsledningens mynning. Montering ska ske inom "varma" zonen för att undvika frysrisk.



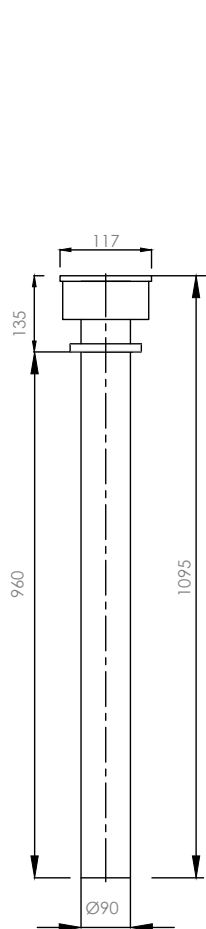
Utförande B: Filterkassetten levereras monterad i en prefabricerad rörkonstruktion ($\text{\O}110$) för montage inomhus på spillvattensystemets avluftningsledning. Filterkassetten kan monteras lodrätt och vågrätt (OBS min. 10 ‰ självfall vid vågrätt montage)



Tilluftspaket: Aura C klarar ett luftflöde på c:a 1 liter/sekund. Vid behov av högre flöden så rekommenderar vi att komplettera med tilluftspaket som säkerställer kapacitet på upp till 32 liter/sekund och enhet.

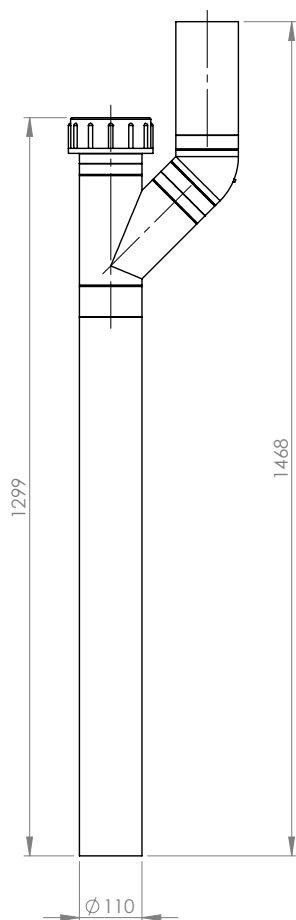
Mått och dimensioner:

(Alla mått i mm)



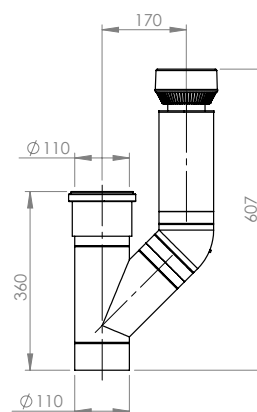
Utförande A

Levereras med anslutningsdimension $\text{Ø}90$ mm och $\text{Ø}140$ mm



Utförande B

Levereras med anslutningsdimension $\text{Ø}110$ eller $\text{Ø}160$



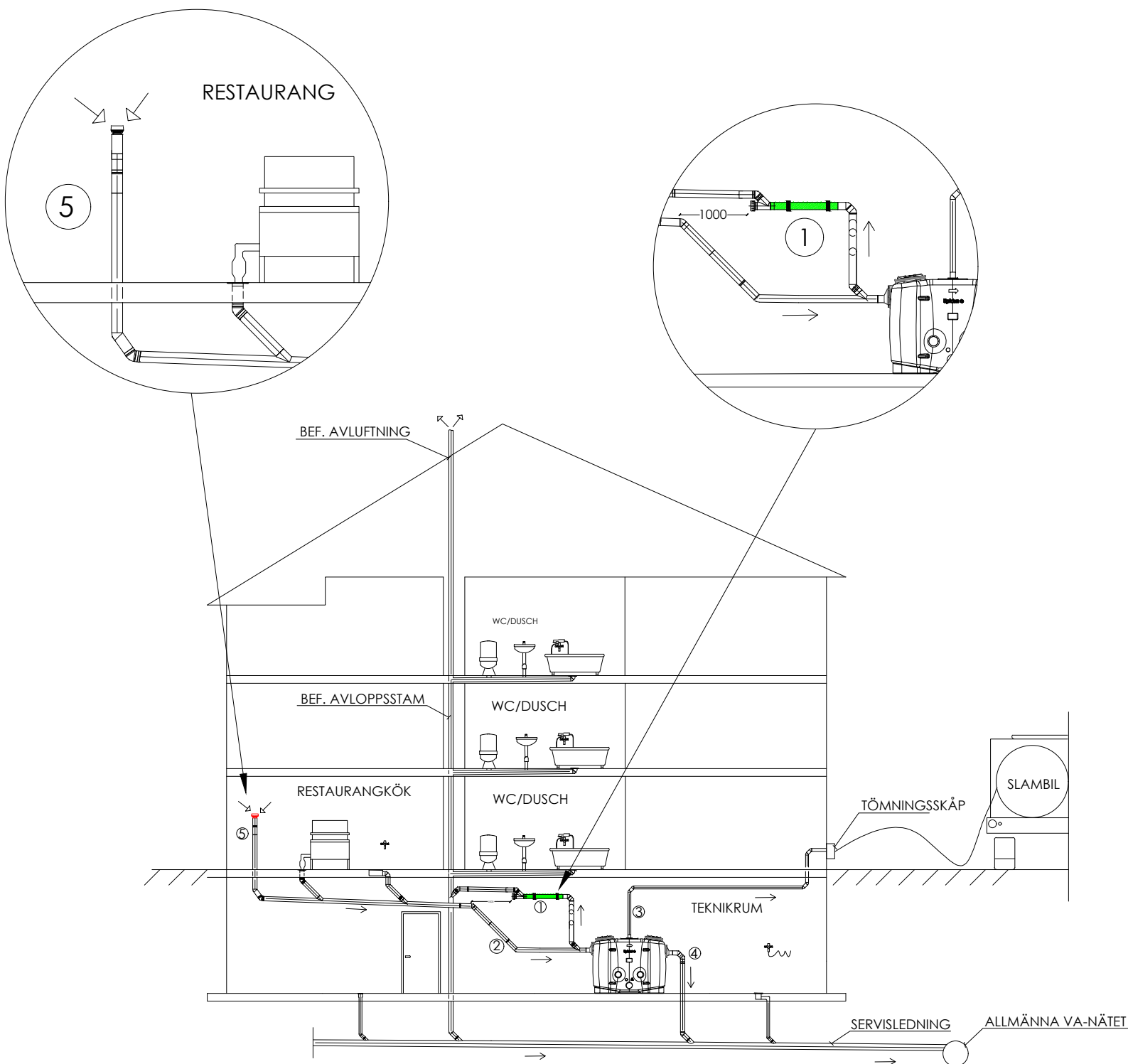
Tilluftpaket

Levereras med anslutningsdimension $\text{Ø}110$ eller $\text{Ø}160$ och kan vara utan grenrör för montering direkt på rak ledning

Artikelnr:

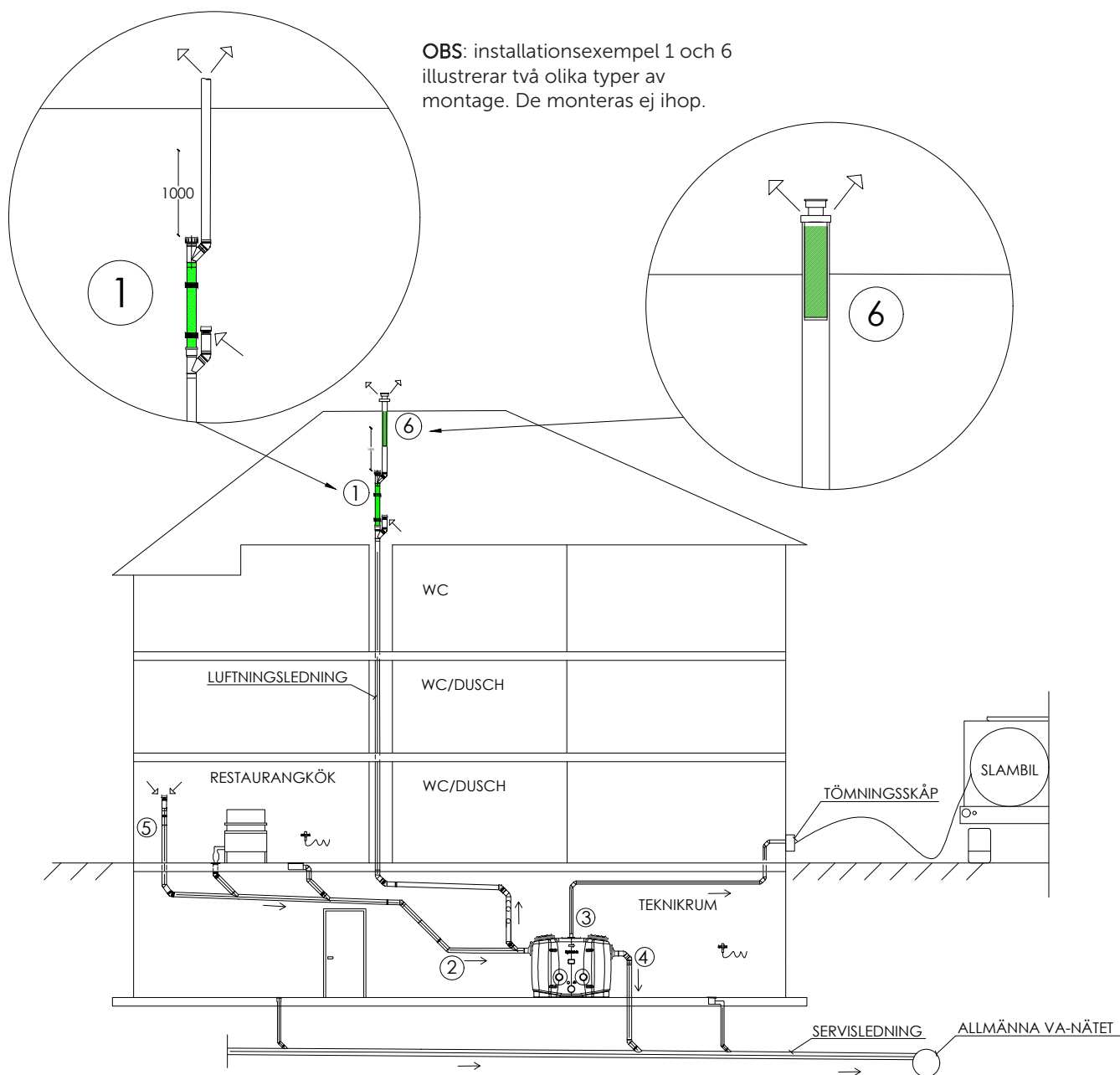
Artikelnummer:	Beskrivning:
FKW90-KAT90	Aura C Ventilationsluftrenare utförande A
1024808-2015	Aura C ventilationsluftrenare utförande B DN 110
1024808-2044	Tilluftpaket 1 komplett med Tilluftsventil DN 110

INSTALLATIONSEXEMPEL FÖR AURA-C OCH TILLUFTPAKET 1 PÅ BEFINTLIG STAM



- 1) AURA-C (UTFÖRANDE B) SOM KOPPLATS TILL BEFINTLIG LUFTAD AVLOPPSSTAM. FILTRETS LÄGE OCH MONTAGE KAN ANPASSAS EFTER UTRYMMET. FÖR ATT BYTA FILTERKASSETT KRÄVS MINIMUM 1 METER FRITT UTRYMME DIREKT FRAMFÖR FILTERRÖRET.
- 2) INLOPP FETTAVSKILJARE.
- 3) TÖMNINGSRÖR TILL TÖMNINGSSKÅP VID MARKNIVÅ.
- 4) UTLOPP FETTAVSKILJARE.
- 5) VAKUUMVENTIL (TILLUFTPAKET) FÖR ATT MOTVERKA UNDERTRYCK I LEDNING MED STORA FLÖDEN.

INSTALLATIONSEXEMPEL FÖR AURA-C OCH TILLUFTPAKET 1 PÅ LUFTNINGSLEDNING VID NYBYGGNATION



OBS: installationsexempel 1 och 6 illustrerar två olika typer av montage. De monteras ej ihop.

- 1) AURA-C (UTFÖRANDE B) SOM KOPPLATS PÅ LUFTNINGSLEDNING FRÅN FETTAVSKILJARE MED TILLUFTPAKET (VAKUUMVENTIL). FILTERETS LÅGE OCH MONTAGE KAN ANPASSAS EFTER UTRYMMET. FÖR ATT BYTA FILTERKASSETT KRÄVS MINIMUM 1 METER FRITT UTRYMME DIREKT FRAMFÖR FILTERRÖRET.
- 2) INLOPP FETTAVSKILJARE.
- 3) TÖMNINGSRÖR TILL TÖMNINGSSKÅP VID MARKNIVÅ.
- 4) UTLOPP FETTAVSKILJARE.
- 5) VACUMVENTIL (TILLUFTPAKET) FÖR ATT MOTVERKA UNDERTRYCK I LEDNING MED STORA FLÖDEN.
- 6) AURA-C (UTFÖRANDE A) SOM KOPPLATS PÅ AVLUFTSLEDNING.